

FAKKELTOCHT

SPREEK MET VUUR

VOORBEREIDENDE ACTIVITEIT



Inleiding

Wat tof dat jullie naar de Fakkeltocht komen en je daarop willen voorbereiden met deze activiteit! Met allerlei kleine opdrachtjes gaan we jullie helpen om het thema “Spreek Met Vuur” hélemaal te begrijpen. Want er zitten wel heel wat verschillende elementen in, hé?

SPREEK

Het is zo belangrijk dat jij als jongere de woorden vindt, om te laten weten wat er in je leeft. Wat jij voelt en denkt is van onschatbare waarde. God heeft speciaal voor jou iets bijzonders in petto. Een opdracht! En een deel van die opdracht is om aan anderen te vertellen over hoe jij de wereld ziet. Ook de paus roept jongeren daar dit jaar éxtra voor op.

MET

Echt groeien, dat doe je samen. Net zoals echt geloven. En echt leven. Dat doen we deze zomer met honderden duizenden op de Wereldjongerendagen in Lissabon. En in Tongeren houden ze hun geschiedenis, hun gemeenschap, hun geloof levendig, met elke zeven jaar opnieuw een bijzonder evenement: de Kroningsfeesten. Ze roepen op tot broederlijkheid: als broers en zussen kijken naar elkaar, naar je vrienden, naar je burens, naar mensen dichtbij, mensen ver weg, naar mensen van het eigen geloof, naar mensen van een andere cultuur.

VUUR

Tijdens de Fakkeltocht dragen we niet zomaar een fakkel rond. We dragen écht vuur! Dit vuur toont ons enthousiasme, om de weg van Jezus te gaan. Ze noemen de feestdag vlak voor de Fakkeltocht “Maria Lichtmis”, omdat Maria de mama van Jezus is, en Jezus is als een licht voor heel de wereld. We geloven dat alles beter wordt met Hem, met Zijn licht, met ons licht.

SPREEK MET VUUR

Kom op vier februari naar Tongeren en toon mee dat we als jongeren het vuur en het licht willen zijn voor anderen. In verbondenheid met alle mensen.

Breng je de kleine en grote vlammen mee naar de Fakkeltocht? Tijdens de viering krijgen ze een mooi plaatsje.



Spelverloop

Er zijn 24 opdrachten. De eerste zijn quizvragen, daarna komen spelletjes en dan gaan we verder met rustigere opdrachten. Na elke opdracht krijg je van de begeleider een nummer, dat je nodig hebt. Als je alle opdrachten in de juiste volgorde doet en dus de nummers op bijlage 1 in die volgorde met elkaar verbindt, verschijnt er een tekening. Je kan bij tijdsgebrek dus gerust een spel overslaan, maar geef wel alle nummers. Er zijn onderaan ook een aantal reserveopdrachten, voor als je een bepaald spel niet kan/wil doen.

Afhankelijk van hoe uitgebreid je elk spel speelt en elk quizantwoord toelicht, zal je ongeveer 1,5 à 2u bezig zijn met het spel.

Voorbereiding:



Materiaal


- Briefjes: Voorzie voor elke deelnemer een briefje (A6 of A7 is groot genoeg) om een bedanking op te kunnen schrijven
- Vlammetjes: Voorzie voor elke deelnemer een vlam, zoals in bijlage 2.
- Cijfertekening uit bijlage 1: voorzie één per groep.
- Pennen en gele/rode/oranje stiften
- Een kaars per groep & aansteker
- (Een bal of ballon voor het spel uit de reservelijst)

Groepsverdeling


- De meeste spelen zijn gericht op groepen van 6 à 10 personen. Werk je met een grotere groep, dan verdeel je ze best in kleinere groepjes voor de uitvoering van de opdrachten met een sterretje (*).






nr	opdracht	cijfer voor tekening:
<p>Levendige Quiz:</p> <p><i>Om het antwoorden speels te houden, kan je bijvoorbeeld laten antwoorden door:</i></p> <p>A. hurken B. Rechtstaan C. Rechtstaan met armen in de lucht</p> <p>of</p> <p>A. helemaal links in de kerk B. in de middenbeuk C. helemaal rechts in de kerk</p> 		
1.	Hoe hou je een fakkel het veiligst vast? (horizontaal, <u>verticaal</u> , diagonaal)	04
2.	Wat vieren we op het feest van Maria Lichtmis? (Maria die naar de hemel gaat / Jezus die geboren wordt / <u>Maria baby Jezus aan God toewijdt</u>)	02
3.	Wat eten veel mensen op Maria Lichtmis? (<u>pannenkoeken</u> / ijsjes / wafels)	20
4.	Bij de Kroningsfeesten vieren ze in Tongeren met een grote processie het moment dat het beeld van Maria en Jezus gekroond werd. Om de hoeveel jaar zijn er Kroningsfeesten in Tongeren? (3/6/ <u>7</u>)	23
5.	Voor wie zijn de Kroningsfeesten? (Mensen die in Tongeren wonen / voor oude mensen / <u>voor iedereen, ook andere culturen</u>)	11
6.	Hoe oud moet je zijn om met de Kroningsfeesten mee in processie te gaan? (<u>0</u> / 12 / 18)	91
7.	Waar zijn de Wereldjongerendagen deze zomer? (<u>Lissabon-Portugal</u> / Madrid-Spanje / Rome-Italië)	19
8.	Hoe oud moet je zijn om naar de Wereldjongerendagen te gaan? (12 / <u>16</u> / 30)	85
<p>Opdrachtjes spel)))</p>		
9.	Adem: Om veel te kunnen spreken, moet je goed diep kunnen ademen. Wie van jullie kan het langst zijn adem inhouden? 3..2...1!	30
10.	*Uitblazen: Wie vuur aansteekt, moet het ook uit kunnen blazen. Wie van jullie slaagt erin om het vuur uit te blazen? Maak een grote kring rond de kaars (+/-2m) en zet ze in het midden. Om de beurt mag iedereen proberen. Als het niet lukt, mag je eens per twee proberen. Misschien kan je samen wel meer?!	29



11.	Opdracht van de Heer: Soms weten we niet of de opdrachten die we krijgen wel van God komen. Duid een Jezus aan, die verlaat even je groep. Duid dan in je groep een God aan. Terwijl de rest in een cirkel staat, doet God een continue beweging (klappen/stampen/zwaaien/tong uitsteken/...) en iedereen doet die na. Iedereen moet dus goed opletten, dat je op tijd God zijn opdracht volgt als die verandert! Jezus mag in het midden van de kring staan en probeert God te herkennen.	45
12.	Baby Jezus: Maria droeg Jezus naar de tempel om aan God toe te wijden. Maak duo's van Jezussen en Maria's. Maria moet Jezus dragen (bijvoorbeeld op de rug) en als eerste naar de tempel aan de overkant geraken.	55
13.	Verbinding & Verwarring: Duid een Verbindingsdokter aan. De rest gaat in een kring staan en geeft elkaar de hand. Terwijl de Verbindingsdokter wegstapt, brengt de kring zichzelf in de knoop. Zonder handen los te laten kruipen ze over en onder elkaars benen en armen. De Verbindingsdokter probeert de verwarring uit de verbinding te halen.	67
 Rustigere inhoudelijke opdrachten		
14.	Spreek... Schuif je stoel even naar achter en sluit je ogen. We gaan het eens héél stil maken. Adem nu eens héél diep in en uit. En doe dat maar een keer of vijf. In... en uit... in... en uit... (...) Voel je die rust? Dat is wat veel mensen God noemen. Denken aan God, is wat veel mensen bidden noemen. En dat helpt mensen om zich rustig te voelen en te beseffen en te voelen dat ze graag gezien worden.	10
15.	*met ... , is er iemand die jij heel graag ziet, waar jij je heel verbonden mee voelt of voelde, maar die er niet meer is? Je mag die naam (of namen) even stilletjes voor jezelf een paar keer opnoemen, terwijl dat de begeleider een kaarsje aansteekt.	70
16.	*Spreek! Spreken over God is niet zo makkelijk. We gaan proberen om allemaal samen minstens 10 dingen te noemen waar we aan denken bij God. Dat mag een gevoel zijn dat je krijgt als je aan Hem denkt, of een andere persoon die voor jou bij God hoort, of een gebeurtenis of plaats. Iedereen moet eerst iets gezegd hebben, voor je een tweede keer een woord zeggen mag.	61
17.	Spreek? Wat vind jij het allerbelangrijkste in de héle wereld? Je mag dat vertellen aan de mensen links en rechts van je.	08
18.	Dank! Schrijf een klein briefje, waarin je je mama (of iemand anders) bedankt voor iets wat ze voor jou gedaan heeft afgelopen week.	14
19.	Verbinding. Schrijf op het kleine vlammetje iets waarvoor jij graag voor wilt bidden. Misschien is dat wel voor een verbinding die verbroken is tussen jou en andere mensen? Of voor een plaats waar je denkt dat mensen elkaar niet graag genoeg zien?	41
20.	Onzevader. Er is één gebed dat we van Jezus hebben geleerd en dat alle christenen over heel de wereld bidden. Dat is iets wat ons verbindt, over alle landen heen. Laten we dat ook doen, elkaar de hand reiken en het Onzevader bidden.	68



21.	* Verbindingsvlam : Schrijf in de grote vlam een woord dat volgens jullie het beste synoniem voor 'Verbinding' is, of het idee van 'verbinding' het beste uitlegt.	27
 Slotquiz		
22.	Het thema van de Fakkeltocht is dit jaar Spreek Met Vuur. Naar wat verwijst het woord Vuur? (Vuur om pannenkoeken te bakken / <u>Fakkels die Jezus' licht tonen</u> / brandgevaar)	13
23.	Het thema van de Fakkeltocht is dit jaar Spreek Met Vuur. Naar wat verwijst het woord Met? (<u>Verbinding</u> (thema Kroningsfeesten) / niks speciaal / het MET-gala)	42
24.	Het thema van de Fakkeltocht is dit jaar Spreek Met Vuur. Naar wat verwijst het woord Spreken? (<u>leren spreken over wat je gelooft</u> / babbelen met mijn beste vrienden / preken zoals Jezus)	99

Reserve:

spelsuggesties die je kan gebruiken als je een spel wilt wisselen of indien je tijd over hebt

- ***(f)Luister**. Maak een rij. De eerste krijgt een zin gefluisterd. Kan de laatste dat nog nazeggen? (Ja hoor, God ziet jou graag! / De heilige geest waait als vuur. / Spreek met vuur.)
- Verbinden met vuur. De begeleider tovert tussen de twee handen een imaginair vuur. Iedereen kan het vuur zo groot en zo klein maken als die wilt, door het gewoon met de handen uit te rekken of in te krimpen. Gooien met vuur mag, maar waarschuw wel naar wie je het doorgeeft: "Ik gooi het vuur naar..." zodat die het gepast kan opvangen.
- Vloer is lava: spring snel van de vloer! De laatste die van de vloer is, moet een klein strafje doen, zoals een koproel door de hete lava / handenstand / ...
- ***De bal is vuur!** Gooi een zacht voorwerp (bal of (rode) ballon) door, maar pas op dat je je niet verbrandt! Pak het vuur dus niet vast, maar laat het veren op je handpalmen. Probeer minstens 5 verschillende mensen het vuur te laten toetsen, zonder dat het vuur op de grond valt. Je mag geen twee keer achter elkaar het vuur raken.
- Brandalarm**. Maak trio's. De overgeblevenen (of één trio) zijn huizenzoekers. Van de trio's maken er telkens 2 personen een huisje over de derde die in het midden staat, door hun handen erboven te strekken. De spelleider roept afwisselend "brandalarm" of "opgebrand". Bij brandalarm wisselen de huisbewoners (binnenste personen) van plaats. Bij "opgebrand" wisselen alle huisjesmensen en lopen naar een andere bewoner. De huizenzoekers proberen telkens een plek in te nemen van iemand die een huisje vormt/in een huisje woont. Die worden dan de huizenzoekers.

