

EEN CHIRURGISCH MONDMASKER MAKEN

CORONA COVID-19

TEKORT AAN MONDMASKERS

- Er zijn verschillende soorten maskers, hetgene we hier zullen maken is van het type "chirurgisch mondmasker"
- Dit kan enkel gebruikt worden als preventieve maatregel om als persoon zelf niet iemand anders te besmetten of routinehandelingen te doen
- Niet te gebruiken bij de verzorging van zwaar zieke corona-patienten
- Door het wereldwijde tekort aan disposable maskers, moeten we terugkeren naar het vroegere gebruik van linnen maskers!

QUARANTAINES: WAT NU?

- Plots vallen veel activiteiten weg: familie, vrienden, sport en jeugbeweging, ...
- Het weekend en zelfs de weekdays kennen plots terug vrije tijd!
- Wil je ook je steentje bijdragen in deze crisis?

MAAK MEE

MONDMASKERS!

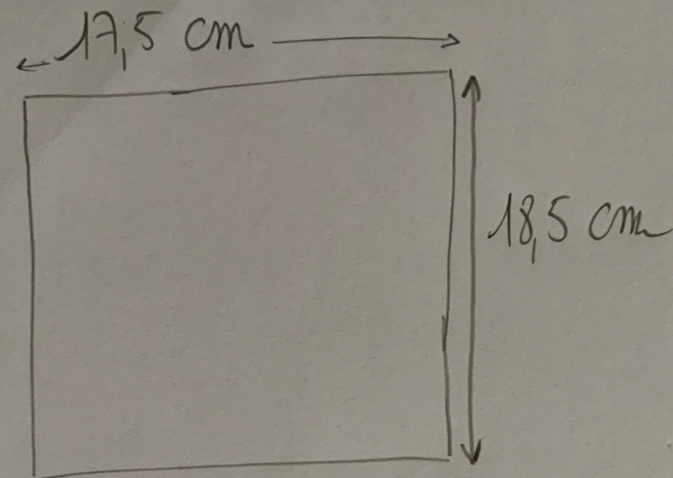
TUTORIAL FOR SURGICAL MASKS

①

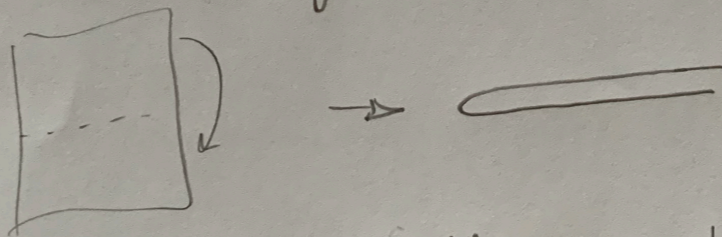
by Eileen Beles.

- 1) Maak een sjabloon in papier

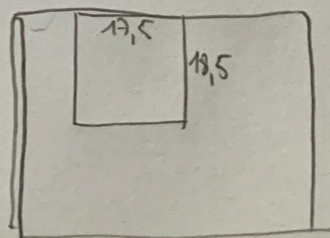
Afmetingen



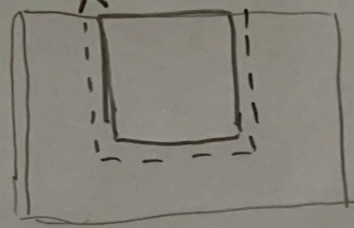
- 2) Knip het sjabloon uit.
3) Gebruik stof: liefst katoen/linnen dat in de kookwas kan.
4) Vouw de stof in 2 (Geede kant naar binnen)



- 5) Leg het sjabloon op de rand van de vouw:
+ teken af met krijt.

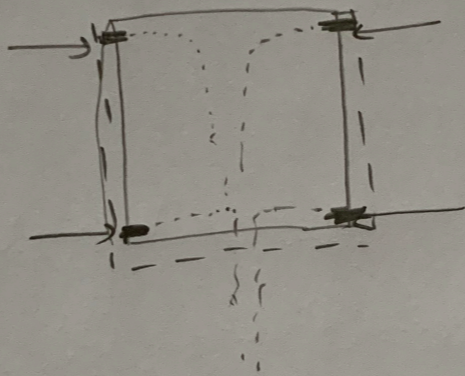


6) Knip de stof met een rand van 1 cm extra (2)

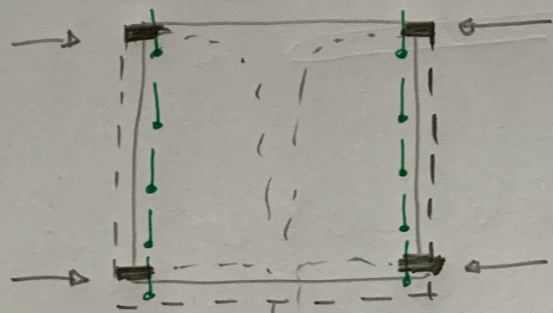




7) Pak 4 linten van min. 40 cm.

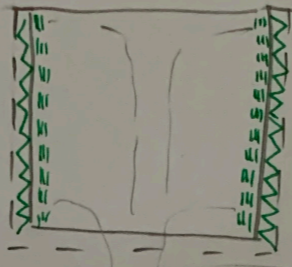
- leg deze aan de binnenkant van de stof in de 4 hoeken (2 boven, 2 onder)



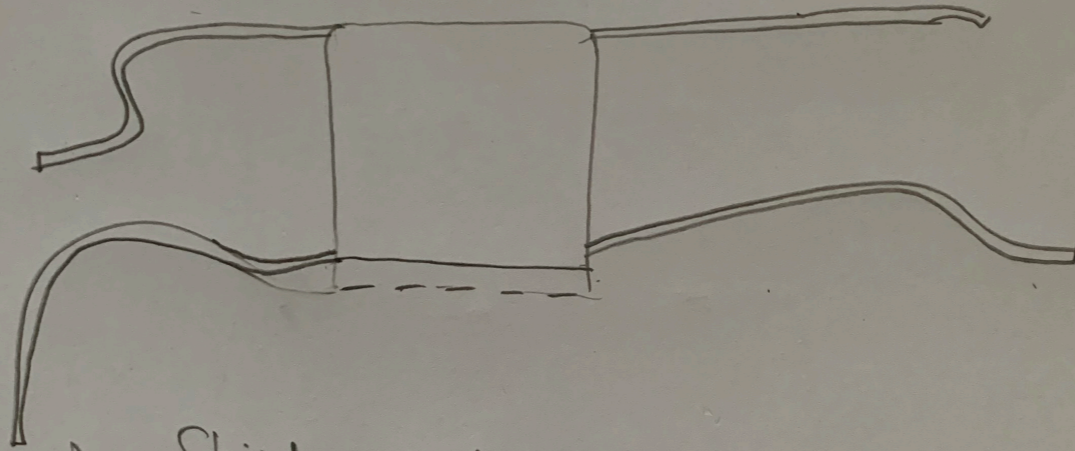
- spelt dit nu mooi af, met de linten op hun plaats aan de binnenzijde



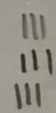
8) Stik nu de linker en rechter rand op de patroonlijn met  steek en ervoor met  steek

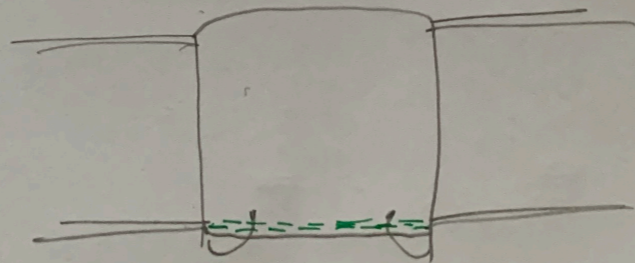


9) Knip de randen fij en draai het masker
inwendig naar buiten.



10) Strijk glad

11) De open boord onderaan inloaan en
overstikken met  -steek



12) Nu rest enkel nog het strijken van 3
vloeren in het masker.

(4)

let op voor je maald! (ik brak er 2...)
n wegens veel lagen stof...

de bovenste vloer = 3cm

voordgens vloer je terug met 1,5cm


dit doe je nog eens met 1,5cm

waarna je 3 vloeren in het midden heeft


a) eerst afspelden

b) daarna strijken, dat de vloeren goed liggen

c) overstik de randen links en rechts
over heen de vloeren.




Zijzicht:



KLAAAR! Bedankt voor je hulp!!


17,5

18,5



17,5


18,5




17,5

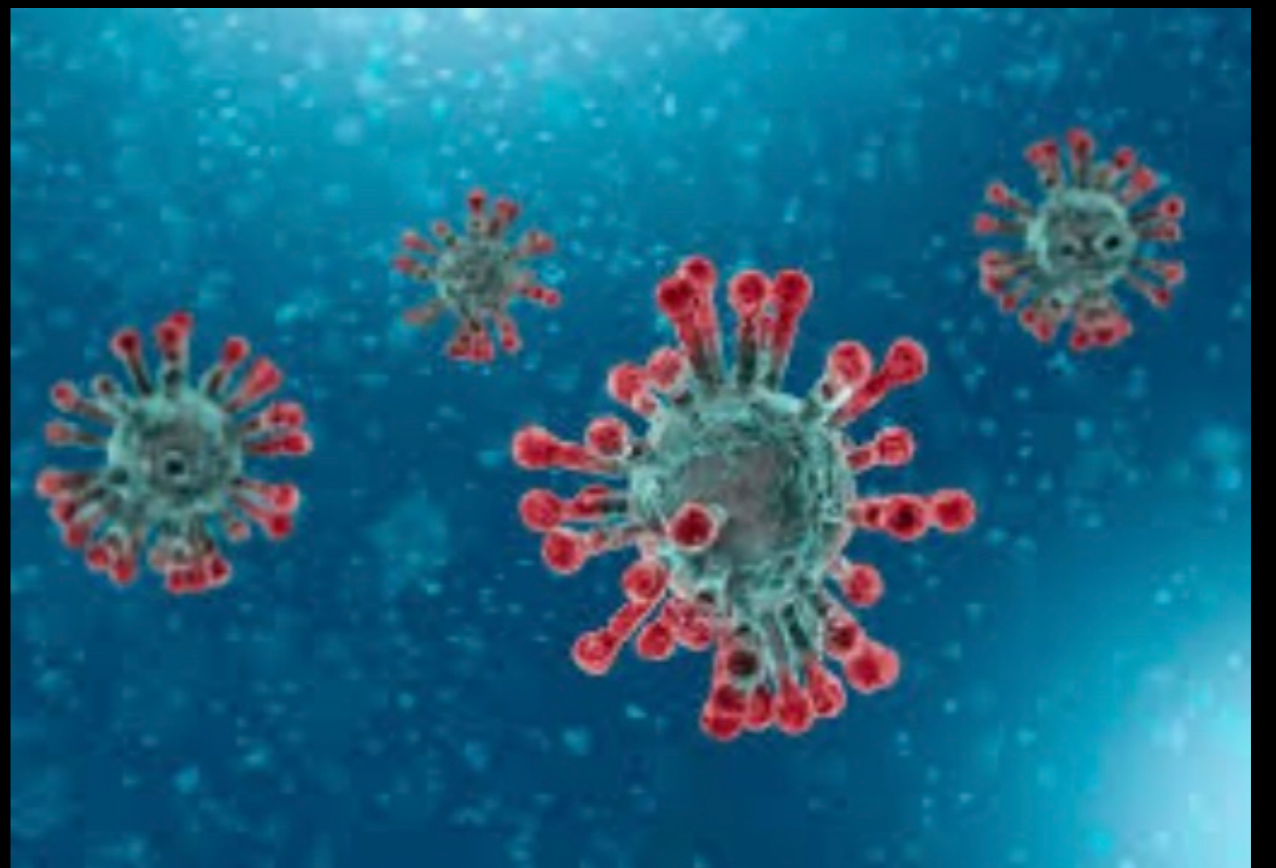
18,5











BRENG JE MONDMASKERS NAAR HET DICHTSTBIJZIJNDE ZIEKENHUIS

- Patienten en zorgverleners zullen u dankbaar zijn!

"Het woord crisis wordt in het chinees met 2 karakters geschreven. Het ene staat voor gevaar, het andere voor mogelijkheden."

-JF KENNEDY (1917-1963)