

Lichtmis-luisterwandeling

Dag lichtzoekers,

Zijn jullie klaar om op zoek te gaan naar het Lichteiland? Super! Kijk, voor je thuis de deur dichttrekt, nog even of je alles mee hebt wat je nodig hebt: de babypop, de zak, de sjaal. Mooi zo!

Onderweg stop je vier keer om naar een audiofragment te luisteren en een opdracht te doen. Je mag zelf kiezen wanneer je stopt. Het vijfde audiofragment beluister je op jouw eindpunt: in de kerk. Met elke goede opdracht kun je een of een paar woorden verdienen. De woorden vormen samen een zin.

Geniet er samen van!



Stop 1 – Ontmoeting met Jozef

Luister naar het eerste audiofragment.

Scan de QR-code of klik erop.

Je kunt ook op de foto van Jozef klikken.



Tekst van dit luisterfragment

Hé daar, jullie, ja, jullie! Zijn jullie op weg naar Jeruzalem?

Mooi, ik zie dat jullie ook een baby hebben, gaan jullie die opdragen in de tempel?

Fantastisch, hé! Ik ben Jozef, en dit is Maria. Wij gaan ons zoontje Jezus naar de tempel brengen, hij is nu al meer dan een maand. Tijd dus om naar de tempel te gaan. Dat is hier bij ons de gewoonte: 40 dagen nadat een baby geboren is, breng je die naar de tempel om God te bedanken.

Zijn jullie al ooit eens in onze tempel geweest? (...) Het is een schitterend gebouw: het ligt daar te fonkelen op een heuvel, en binnen zijn er hoge zuilen, en prachtige gordijnen, en het mooiste hout, ik heb daar oog voor, ik ben timmerman, moet je weten, ik maak tafels en kistjes, ik heb zelfs een bedje voor Jezus gemaakt, echt, maar, waar was ik gebleven, oh ja, de tempel, daar zie je niet alleen hout, maar ook goud en zilver... En overal stijgt er wierook op. Prachtig is dat wanneer er licht binnenvalt. Dat licht is nog het mooist. Ze zeggen dat lang geleden, toen ons volk voor de allereerste keer binnenkwam in de tempel, die helemaal gevuld werd met licht... het licht van God. Al is het overal donker, daar is er licht... het is een beetje als een eiland van licht.

Opdracht: Maak een bedje voor de baby

Ook jullie zijn op weg naar de tempel met een kindje: een mooie babypop.

Hoe heet jullie kindje?

Wat heeft een kindje nodig om te kunnen groeien?

Kun je 5 dingen noemen?

Een kindje heeft ook een bedje nodig, een zacht, veilig plekje waar het kan slapen. Jozef maakte er eentje in hout. Maak een 'bedje' voor jullie baby van materiaal dat je vindt of bij je hebt: een warme sjaal, takjes, steentjes, mos, bladeren, ... Zou zelfs een goede timmerman als Jozef het een goed bedje vinden? Leg het kindje er dan in, en maak er een foto van. Daarna gaan jullie weer verder, mét jullie kindje en de sjaal. De rest van het bedje mag je laten liggen... wie weet voor wie het nog kan dienen?

Hebben jullie de opdracht goed gedaan? Dan komt hier een woord uit de zin die we zoeken... Oei! Iemand heeft de letters door elkaar gehaald. Herken jij het woord?

U Z E S J



Stop 2 – Ontmoeting met Maria

Luister naar het tweede audiofragment.

Scan de QR-code of klik erop.

Je kunt ook op de foto van Maria klikken.



Tekst van dit luisterfragment

Oh, het wordt hier steeds drukker. Oh, hallo, ik ben Maria. En dit is mijn baby Jezus. Hij is mijn eerste kindje. Hoe heet jullie kindje?

Wat een mooie naam. Wist je dat Jezus geboren is in een stal in Betlehem? Het was nacht en toch was het niet donker. Wil je weten hoe dat komt? Wel, er was zo een mooi licht op Jozefs gezicht, toen hij de baby vasthield. En er kwamen herders op bezoek en in hun ogen brandden er lichtjes, echt waar, toen ze vertelden over de engelen die ze gezien hadden. Naast mij brandde er een lantaarn, en in dat licht zag ik het goud glanzen dat de koningen gebracht hadden. Jazeker, echt goud. Jazeker, echte koningen. Ze waren een ster gevolgd, die meer licht gaf dan alle andere sterren. Dat kleine stalletje in het donker werd een eilandje van licht! Waarom kijk je zo? Geloof je me?


Opdracht: Zie jij net zoveel lichtjes als Maria?


Maria zag overal lichtjes in het donker. Kijk om je heen. Waar zie jij lichtjes branden? Branden er straatlichten? Koplampen van een passerende auto? Lichtjes in huizen? Breekt de zon door de wolken?


Stap zachtjes verder en zoek 7 lichtjes om je heen. Nee, je mag niet 7 keren dezelfde lichtreclame tellen, het moeten 7 andere lichtjes zijn.

Tel maar op je vingers. Heb je er zeven? Bravo!

Je krijgt twee nieuwe woorden, hou ze goed bij! Oh ja, je moet wel een kleine rebus oplossen om ze te vinden.

V +  =

 B = M . . .



Stop 3 – Ontmoeting met Herodes

Luister naar het derde audiofragment.

Scan de QR-code of klik erop.

Je kunt ook op de afbeelding van Herodes klikken.



Tekst van dit luisterfragment

Zo mensjes. Op wandel in mijn koninkrijk? Begin dan maar met een mooie buiging voor mij, want ik ben koning Herodes. Dieper. DIEPER! Zo, dat is al beter. En wat komen jullie doen in mijn rijk? Wat? Een licht-mis-wandeltocht? Pff, licht. Waar heb je licht voor nodig? Ik hou veel meer van de nacht. Als het donker is, kan ik doen wat ik wil. Als het donker is, komt het enige licht van mijn kroon, want IK ben de koning, IK alleen!

En naar waar gaat dat licht-mis-wandeling? Iemand zei me iets over het Lichteiland? En waar is dat dan wel? Oh, wil je het me niet zeggen? Dat hoeft niet eens, ik weet het al... Laten we eens kijken wie er als eerste is. Als ik dat ben, zal er niet veel van jullie Lichteiland overblijven! Ha!

Opdracht: Blijf uit de buurt van Herodes!

Zoek een veilig plekje waar geen auto's rijden. Maak jullie 'weg naar het Lichteiland', een stuk terrein dat je afbakt met takken. Maar koning Herodes heeft veel soldaten gestuurd om je tegen te houden. Dat zijn bladeren of takjes die je verspreidt over de weg. Elk om beurt worden jullie stevig geblinddoekt met de sjaal. Neem de babypop in jouw armen en ga op weg. Je mag niet op een van de bladeren of takjes trappen, dan moet je snel opnieuw beginnen voor koning Herodes er aankomt. De anderen mogen je helpen door aanwijzingen te roepen, maar niet door je aan te raken. Te gemakkelijk voor jou? Probeer het dan eens op één been.

Zijn jullie allemaal over geraakt?


Dan komt hier het nieuwe woord. Oh ja, koning Herodes veranderde de letters in cijfers, maar als je het alfabet kent, kan dat voor jou geen probleem zijn.

Een tip: 1 = A en 26 = Z

9 = .

19 = .

Het woord is . . .



Stop 4 – Ontmoeting met Hanna

Luister naar het vierde audiofragment.

Scan de QR-code of klik erop.

Je kunt ook op de foto van Hanna klikken.



Tekst van dit luisterfragment

Ik ben Hanna en ik ben al heel, heel oud. Mijn man is 84 jaar geleden gestorven. En toch ben ik niet alleen. Ik ben de hele dag in de tempel, en daar ben ik zo dicht bij God, en God is zo dicht bij mij, dat ik weet wat God zegt. Willen jullie dat ook weten? Ssjjt, het is een groot geheim – maar aan jullie zal ik het vertellen. God zal zelf naar ons komen, naar alle donkere plaatsen in onze wereld: overal waar er ruzie is, of ziekte, of honger of oorlog, ... En God zal komen als een kind ... en dat kind zal groot worden en een Licht zijn voor de hele wereld, voor alle mensen en voor altijd. Een eiland van licht in het donker zal Hij zijn. Ik weet dat ik d'at kind zal herkennen wanneer ik het zie, maar ik wacht nu al zo lang. Lieve kinderen, denken jullie dat ik nog lang moet wachten?

Oh, ik hoop dat het kind er bijna zal zijn in de tempel. Ga nu maar snel verder, want ik heb gehoord dat koning Herodes ook op komst is.

Opdracht: iemand herkennen zonder woorden

Soms is het moeilijk om iemand te herkennen. Denk om beurten aan iemand die jullie allemaal kennen. Daarna mag je die persoon uitbeelden. Daarbij mag je niets zeggen. Kunnen jullie raden over wie het gaat?

Als de opdracht goed gelukt is, krijg je nog twee woorden. Kijk goed, dan zie je deze twee woorden staan in de letterwolk.

Een tip: als je de woorden juist hebt, dan kan je ze precies op deze stipjes invullen:

.....

zskalplomdtxyzsstru
waesssspsvoorklaxxxx
prtsesnnaclpmfghtub
rzilbanzjqoutsrppcuè



Stop 5 – Ontmoeting met Simeon (in de kerk)

Luister naar het vijfde audiofragment.

Scan de QR-code of klik erop.

Je kunt ook op de foto van Simeon klikken.



Tekst van dit luisterfragment

Ah, welkom, welkom, lieve mensen. Jullie hebben het gehaald. Goed zo, welkom in deze tempel. Ik ben Simeon. Ik ben oud en kan niet meer zo goed zien. En toch ... heb ik het licht gezien. Ik zeg het je, ik heb het gezien! Hij was hier: het licht van de wereld, het licht voor jou en voor jou, ja, voor jullie allemaal! Waar Hij binnenkomt, kan er geen duisternis meer zijn. Net zoals het diepe, donkere water van de zee moet terugwijken, waar er een hoog en sterk eiland verrijst.

En ... Hij is hier nog steeds. Het is Jezus. Men noemt Hem ook God-met-ons. Hij kwam als een baby, die zijn armpjes naar me uitstak... Wie had dat gedacht?! Als een klein kindje! Ik kom Hem zo optillen! Jij zou Hem ook kunnen optillen! Ik mocht Hem dragen en toen... kwam zijn licht in mij.

Laat jij zijn licht bij jou binnenkomen? Mag zijn licht schijnen op alles in jouw leven? Dan word je zelf een beetje licht, en kun je dat licht doorgeven. Hoe je dat moet doen? Heel eenvoudig, net zoals Hij dat deed: door mensen graag te zien. En dat kun je op 1001 manieren. Zo wordt ons Lichteiland steeds groter.

En Koning Herodes? Ja, die heb ik gezien. Hij ging er met een rotvaart vandoor. Ja, waar er licht is, moet de duisternis verdwijnen. Hoe sterk duisternis ook lijkt, het licht is sterker. Laat het licht nu maar groeien.

Opdracht: Zelf een lichtje zijn

Een tempel is een plaats waar God dicht bij de mensen is en de mensen dicht bij God. Jouw parochiekerk is zo een plaats.

Iedere keer dat je andere mensen licht en warmte geeft, krijg je zelf licht. En iedere keer dat je zelf licht krijgt, kun je het doorgeven. Zo maak je jouw Lichteiland groter.

Ik vraag mij af hoe jij vandaag een lichtje van liefde wilt zijn. En voor wie?

Kijk goed om je heen. Zie je ergens in de kerk een Lichteiland? Ga ernaar toe en zie hoe het donker plaats moet maken voor het licht. Er kwamen al veel mensen voor je, die hun lichtjes hebben aangestoken.

Geniet samen van dit Lichteiland en vertel aan elkaar hoe jullie zelf een lichtje willen zijn.

‘Ik wil een lichtje zijn voor en daarom ga ik’

Steek bij elke wens een nieuw lichtje aan. Zo zie je het Lichteiland groeien.

Misschien willen jullie tot slot samen bidden:

**Kom laat je lichtje nu maar branden,
zodat het licht geeft om je heen.
Zie het vlammetje heel blij dansen,
warmte en liefde voor iedereen.
Ik wil vandaag een lichtje zijn,
een lichtje van Jezus, het grote Licht.
‘lichter’ wordt dan alle pijn,
een stukje hemel komt in zicht.
Amen.**



Hebben jullie samen genoeg genoten van het Lichteiland?

Los dan dit raadsel op. Deze oplossing is het laatste woord dat je nodig hebt om de zin te vormen.

Wanneer je 's morgens wakker wordt, ben ik het eerste dat je ziet.
Probeer me niet te vangen, dat lukt je lekker niet.
Want ik ben snel, ja, op één tel
reis ik de wereld rond,
niet één maar 7 keer.
En weet je, ik doe nog zoveel meer.
Planten groeien, bloemen bloeien,
mensen zijn blij, gewoon door mij.
Soms ben ik klein, soms ben ik groot, maar zonder warmte, ga ik dood.
Wie ben ik?

Kun je met alle woorden die je hebt gevonden deze zin volledig maken?

..... .. het

..... ..

en

..... .. !



Deze Lichtmis-luisterwandeling is uitgewerkt door de Interdiocesane Dienst voor Gezinspastoraal (IDGP).
Ontdek meer materiaal – ook voor thuis in familieverband –
via www.graagsamen.be en via www.gezinspastoraal.be