



Synodaal proces INSPIRATIEDOCUMENT voor GESPREGSGROEPEN in parochies of in andere jongerengroepen

PRATEN met een HAPPERTJE

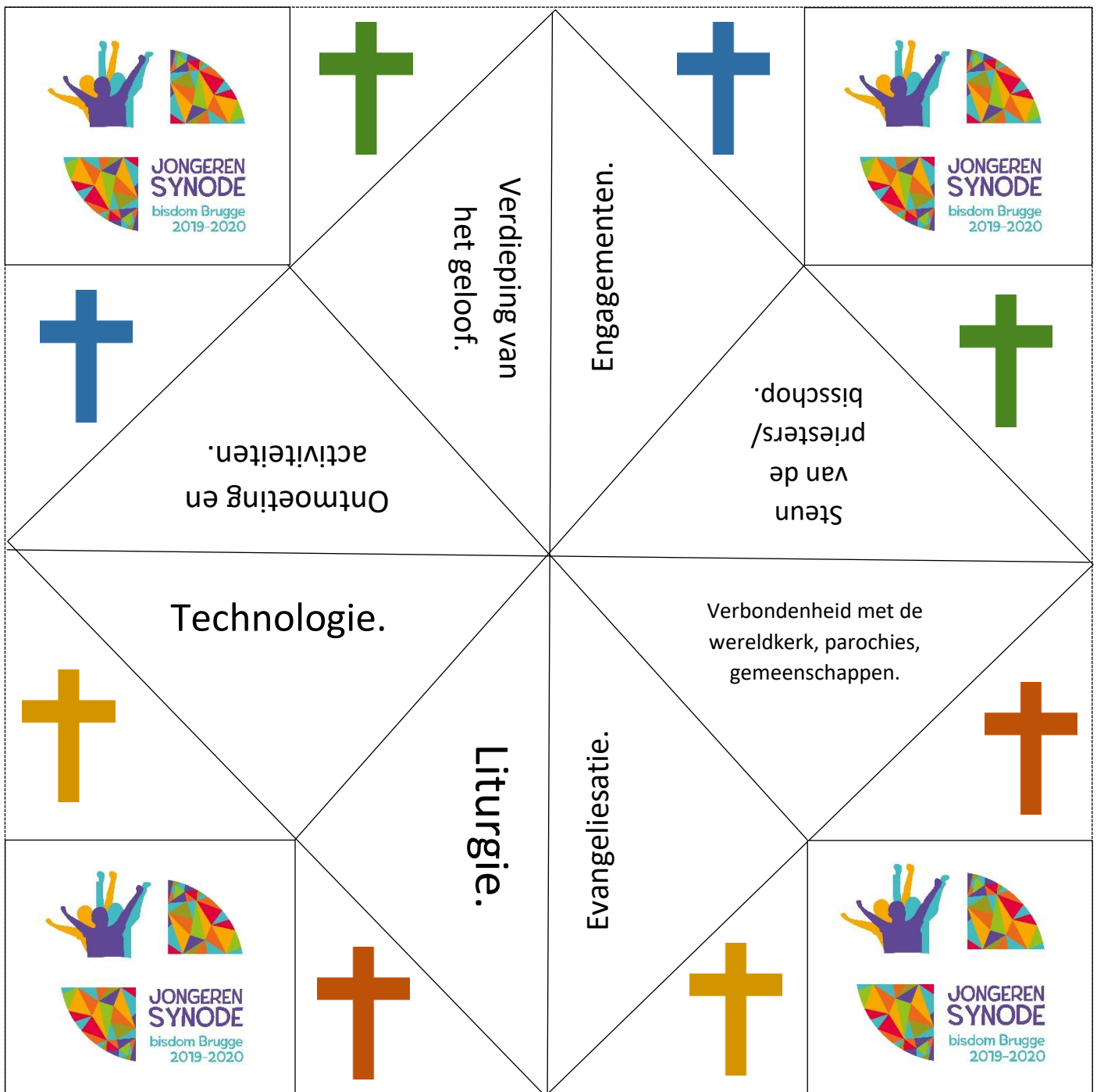
Deze methode werd samengesteld met het idee van het happertje (Youffra Heuveland) en vragen van zr Annelies (Gemeenschap Moeder van Vrede).

Iedereen kent de leuke momenten wel nog uit de lagere school. Je maakte een happertje en stapte naar iemand toe. Je vroeg een cijfer. Je hapte zoveel keer en dan werd een kleur gekozen. Onder dat kleur stond een vraag die moest beantwoord worden.

Met eenzelfde happertje kan je aan de slag om het gesprek naar aanleiding van het synodaal proces op gang te brengen.

Hoe ga je te werk?

1. Je print bijlage 1, het happertje, in kleur uit.
2. Je knipt het vierkant uit.
3. Je maakt een happertje (zie bijlage 2: methode).
4. Je gaat aan de slag. Je gaat op zoek naar antwoorden op de vraag: "Waar zijn tekorten, verlangens, noden,... op het vlak van ... (zie thema's in het happertje) in ons bisdom." Je stapt daarvoor naar iemand toe en vraagt een getal. Je hapt zoveel keer. Je kiest een kleur. Je stelt de vraag en gaat in gesprek. Na een tijdje rond je het gesprek af en stap je op iemand anders af. Je gaat op dezelfde manier te werk.
5. Na het spel en de vele gesprekken kijk je samen naar het filmpje van bisschop Lode. Hij heeft U nodig! (<https://www.youtube.com/watch?v=b2t3aBajhG0&t=33s>)
6. Welke noden, verlangens, zorgen, bekommernissen, vragen,... wil je aan de bisschop voorleggen? Brainstorm over die vraag en schrijf alle ideeën op een flap papier.
7. Kies tenslotte 3 prioriteiten uit.

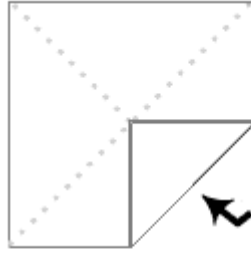


Waar zijn tekorten, verlangens, noden,... op het vlak van ...

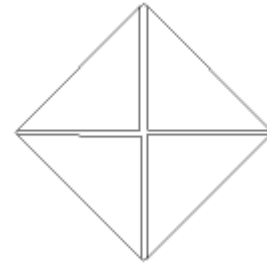
(zie thema's in het happertje) in ons bisdom.



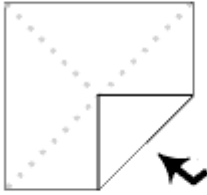
LEG HET VRIERKANT MET DE BEDRUKTE ZIJDE NAAR BENEDEN




VOUW DE 4 HOEKEN NAAR HET MIDDEN



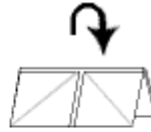
ALS HET GOED IS ZIET HET ER NU ZO UIT. DRAAI JE COOTIE OM



VOUW NU WEER DE 4 HOEKEN NAAR HET MIDDEN



DIT IS HET RESULTAAT



VOUW IN HET MIDDEN LICHT DOOR



WERK JE VINGERS IN DE VIER HOEKEN DIE EEN "ZAKJE" VORMEN EN BUIG DE 4 PUNTEN NAAR BINNEN

Om zelf een happertje te maken met eigen vragen.

