



THUISKOMEN

Soort activiteit	Online bordspel met actieve spelletjes
Thema('s)	Thuiskomen bij elkaar en in geloof
Doel	Achtergronddoel: samenwerken, gespreksonderwerpen aanbrengen Opdrachtdoel: samen het huis ontdekken
Aantal deelnemers	4 tot 10 personen
Leeftijd	8 tot 12 jaar
Locatie	digitaal via zoom / google meet / jitsi / ...
Duur	min. 90 minuten
Intensiteit	Rustig (maar ook als competitie mogelijk)
Materiaal	Basis, ieder voor zich: dobbelsteen, kladpapier, pen, schaar, kleurtjes, bal, ...

doel/samenvatting activiteit

In dit spel ontdek je met de hele groep de geloofsgemeenschap als huis waar je kan thuiskomen. Er wordt nagedacht en gepraat over verschillende persoonlijke onderwerpen die betrekking hebben op jezelf maar ook je plaats in de groep en in de wereld. Als afronding van elke opdracht of vraag, wordt het voorwerp in het huis ingekleurd.

Deel 1 (30 min.): voorbereiding door begeleiders
Deel 2 (90 min.): bordspel

verloop

deel 1: voorbereiding (door begeleiders)

10 minuten?





- Test het online platform waar jullie mee gaan werken
- Test het online platform met het huis en de opdrachten.
- Laat de deelnemers op voorhand een fotootje hun hoofd doorsturen
- Laat iedereen op zijn eigen kladpapier een huis tekenen, met een benedenverdieping met een living en keuken en een bovenverdieping met slaapkamer en badkamer en een zolderruimte.

 **90 MINUTEN**

deel 2: bordspel

- Spreek een volgorde af. Het makkelijkst is de volgorde aan te houden zoals de deelnemers voor de (hoofd)begeleider op het scherm staan.
- De laatste die verhuisde, mag beginnen. Hij is de eerste actieve speler. Deze persoon gooit met de dobbelsteen en krijgt zo een kamer toegewezen voor deze beurt.
 - ▣ tuin
 - ▣ slaapkamer
 - ▣ badkamer
 - ▣ woonkamer
 - ▣ keuken
 - ▣ zolder
- Is het de eerste keer dat deze kamer aan de beurt komt? Dan wordt de bijbeltekst die bij deze kamer hoort, voorgelezen door de speler rechts van de actieve speler.
 - Eventueel Is het de laatste keer dat deze kamer aan de beurt komt? Dan kan de bijbeltekst die bij deze kamer hoort een laatste keer gelezen na de activiteit/vraag, door de actieve speler. Of kan de vraag gesteld worden wat ze zich nog herinneren van het Bijbelverhaal bij deze kamer. Hierbij kan een verwerkingsgesprek gevoerd worden met als vraag; Vind jij dat deze bijbeltekst bij deze kamer hoort? Passen de opdrachten bij de bijbeltekst?
- De actieve speler kiest één van de drie voorwerpen in de ruimte die nog niet ingekleurd zijn. De begeleider klikt hierop.
- De speler links van de actieve speler leest de opdracht of vraag voor die hier verschijnt.
 - Is het een vraag? Dan beantwoordt de actieve speler deze vraag zelf. Daarna kiest hij een andere speler uit om dezelfde vraag te beantwoorden. Afhankelijk van hoeveel tijd jullie hebben kan je andere spelers hier vrij op laten reageren en een gesprek laten ontstaan.
 - Is het een opdracht? Dan wordt deze met de hele groep uitgevoerd. Afhankelijk van de groep en de voorziene tijd kan je een nabespreking doen van elke opdracht.
- Na het uitvoeren van de opdracht of het beantwoorden van de vraag wordt de speler bedankt voor zijn openheid. De volgende persoon mag met de dobbelsteen gooien en een wit voorwerp uit de kamer kiezen.
- Het spel eindigt wanneer alle opdrachten in het huis gespeeld zijn.

voorwerp	opdracht/vraag
▣ tuin verhaal: Emmaüsgangers	
vuurkorf/kampvuur	Vraag: Bij wie van je vrienden voel je je als familie? Waarom?
bal	Opdracht: De emmaüsgangers waren zo geconcentreerd op hun verdriet, dat ze Jezus eerst niet opmerkten. Maar hoe goed kan jij je ergens op concentreren? <ul style="list-style-type: none"> • Wie kan het langste een bal balanceren op de rug van zijn hand? • Wie kan het langst een bal toetsen/ op blijven slaan, zonder dat die valt?
tent/rugzak	Opdracht: Teken rond je eigen huis wat jij allemaal zeker in je rugzak stopt wanneer je op Pluskamp vertrekt.
▣ slaapkamer verhaal: Bidden op de olijfberg	
kast met boeken, hoofdtelefoon ...	Vraag: Als het druk is in je hoofd, wat is dan jouw manier om even tot rust te komen en echt lekker stil te vallen?
bed	Opdracht: Jezus kon precies overal bidden, zelfs op een berg! Hij leek het er helemaal niet moeilijk mee te hebben, maar toch is bidden vaak niet zo gemakkelijk. Denk jij dat het lukt om in de stille God te ontmoeten? We proberen het samen. <ul style="list-style-type: none"> • Doe je ogen dicht en beluister samen het geluidsfragment: bv. https://www.youtube.com/watch?v=NfGkgOTYKcl&ab_channel=MeditationMomentsApp

	<ul style="list-style-type: none"> • Samen stilvallen: je begeleider helpt jullie op weg met een begeleide meditatie.
bureau met knutselspullen en een open boek	Opdracht: Jezus had amper spullen. God en zijn apostelen, dat was al wat telde voor hem. Gek hé? Wat zijn de voorwerpen in je slaapkamer die voor jou het meeste betekenen? Teken ze in je eigen huis. Kijk gerust naar de voorbeeldafbeeldingen op het scherm.
 badkamer verhaal: Storm op het meer	
toilet	Vraag: In iedereen zijn leven stormt het wel eens. Als het stormt in jou en je zit ergens mee... bij wie kan jij dan terecht?
spiegel	Opdracht: Zou jij zomaar durven doen wat Jezus tegen je zegt? <ul style="list-style-type: none"> • Kan jij het spiegelbeeld zijn van deze dans? Probeer te volgen! https://www.youtube.com/watch?v=OF11FTBQ5Bk&ab_channel=KoosKonijn • Een begeleider geeft een minuut lang instructies van kleine opdrachtjes, doe het tegenovergestelde. (bv. ga zitten op een stoel. Doe je trui aan. Steek je rechterhand op. Leg een knoop in je veter. ...)
douche/bad	Opdracht: Neem de achterkant van de pagina waarop je huis getekend staat. Teken zowel je rechter- als linkerhand hierop over. Schrijf in de vingers van je rechterhand vijf dingen waarop je trots bent of tevreden over bent. Schrijf in de vingers van je linkerhand vijf dingen waarvan je spijt hebt. Dit moeten geen lange zinnen zijn, één of twee woorden is genoeg.
 woonkamer verhaal: Broodvermenigvuldiging	
televisie	Vraag: De mensen waren Jezus allemaal gevolgd, ze bleven bij hem eten en velen zelfs slapen. Wat doe jij enkel thuis of bij mensen bij wie je echt op je gemak bent?
zetel	Opdracht: Hoe goed kan jij vermenigvuldigen? <ul style="list-style-type: none"> • Neem gerust een kladblad erbij: de eerste die het antwoord weet op de volgende vermenigvuldigingssom wint: 78*135 • Neem een A4-papier (dat al eens gebruikt is en je niet meer nodig hebt) en kruip erdoor...
salontafel	Opdracht: Er waren zó veel mensen die Jezus graag zagen, ze pasten er niet eens meer allemaal bij. Hoeveel mensen passen er in jouw hart? Teken of schrijf de namen van de personen die van jou een plekje krijgen in de juiste ruimte. Wie krijgt waar een plaats en waarom?
 keuken verhaal: Zacheüs	
fornuis	Vraag: Amai, dat was nogal een feest! Jezus kwam thuis langs bij Zacheüs?! Wat is het beste feestmenu dat jij al ooit gegeten hebt? Wanneer was dat en met wie?
prikbord/magneten aan koelkast	Opdracht: Zacheüs leek een "koele kikker", maar eigenlijk was hij super gehecht aan Jezus. Zijn jullie al knuffelvrienden? Haal dan snel je lievelingsknuffel erbij en vertel waarom je die zo graag hebt of van wie je die gekregen hebt.
keukentafel	Opdracht: Bij jou aan tafel mag natuurlijk niet zomaar iedereen zitten. Een keukentafel is dé plaats bij uitstek waar we iets maken voor mensen die we graag zien... Maak een gedichtje voor iemand speciaal (die je na corona graag aan je tafel zou zien).
 zolder verhaal: Onzevader in evangelie	
boek	Vraag: Dat Onzevader is eigenlijk het begin van alle rituelen die we in de kerk hebben. Wat betekent <i>het sacrament van het vormsel</i> voor jou?
koffer/kist	Opdracht: Op zolder bewaren veel mensen hun 'schatten' en dingen die ze geërfd hebben. Ook al vinden we die dingen misschien niet supermooi, ze zijn enorm belangrijk voor ons. Het Onze Vader is ook zoiets speciaals dat we hebben gekregen van de christenen voor ons..

	<p>Weet jij wat dat eigenlijk betekent? Dat we God 'Onze vader' noemen?</p> <ul style="list-style-type: none"> • Op deze afbeelding zie je een hele hoop namen staan die we ook gebruiken voor God. Schrijf er twee in jouw zolder die jij vindt dat echt bij God passen. • Zoek in jouw huis een symbool voor God. Het mag een kaarsje of kruisje zijn, maar ook iets wat op het eerste zicht niks met God te maken heeft.
schilderijen	<p>Opdracht: Het Onzevader wordt door veel mensen goed ingestudeerd zodat ze het nooit meer vergeten. Welke momenten wil je van je leven niet vergeten? Teken of schrijf ze in kaders op de zolder van je eigen huis.</p>